

AFER Actions PME

OBJECTIF DE GESTION

De classification "actions des pays de l'Union européenne" le FCP a pour objectif d'offrir une performance, sur la durée minimale de placement recommandée de 5 ans, au travers d'une gestion discrétionnaire. Pour y parvenir, le FCP s'exposera notamment aux marchés actions de petite et moyenne entreprises (PME) et entreprises de taille intermédiaire (ETI).

INDICATEUR DE REFERENCE

Compte tenu de son univers d'investissement et de la stratégie poursuivie, le FCP ne peut être comparé à aucun indicateur de référence. L'indice composite suivant pourra être utilisé à titre indicatif : 50% MSCI Europe Small Cap + 50% HSBC Smaller Euro block. L'indice HSBC Smaller Euro block est représentatif des sociétés de petite capitalisation au sein des pays de la zone Euro. Il est libellé en euro et calculé sur la base des cours de clôture des valeurs le composant avec un réinvestissement des dividendes nets. L'indice MSCI Europe Small Cap est représentatif de l'ensemble des actions de sociétés européennes de petite capitalisation. Il est calculé en euros, dividendes réinvestis.

COMMENTAIRE DE GESTION

Revue des marchés – Février 2018

- Les craintes d'inflation en provenance des Etats Unis ont inquiété les investisseurs actions en février. Les marchés actions ont donc subi des prises de bénéfices. Les perspectives de croissance économiques restent positivement sur l'ensemble des secteurs d'activités et dans la plupart des pays (à l'exception de l'Angleterre compte tenu des incertitudes liées au Brexit).
- Les marchés obligataires sont restés globalement stables malgré les inquiétudes d'une reprise de l'inflation aux Etats Unis.
- La volatilité a également augmenté, ce qui s'est traduit par de fortes sanctions boursières si les résultats des sociétés étaient légèrement en deca ou simplement en ligne avec les attentes des analystes.
- Le MSCI Europe baisse de 3.86% et le MSCI Euro perd 3.96%. Les petites capitalisations européennes résistent un peu mieux en perdant 2.88%.

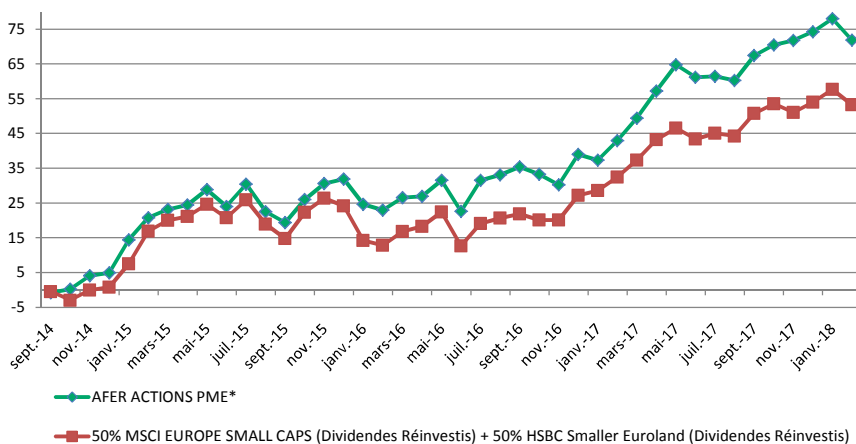
Perspectives & stratégie

- La stratégie délivre une solide performance et protection du capital dans cette période volatile. Les sociétés en portefeuille sont de qualités et devrait continuer à délivrer de belles performances dans les trimestres à venir.
- L'activité de Fusion acquisition s'accélère dernièrement la stratégie a bénéficié du rapprochement d'Informa avec UBM, de ComHem qui se fait racheter par Tele2, MTG par TDC, Korian serait en discussion avec KKR...
- La tendance devrait continuer au segment des petites et moyennes capitalisations et la stratégie en bénéficier pleinement contrairement aux grandes capitalisations.
- Sur le long terme AFER PME devrait continuer d'offrir un accroissement du capital supérieur aux grandes capitalisations et un rendement d'environ 2-3%

PERFORMANCES

Cumulés (%)	Début	Fin	Afer Actions PME*	Indice	Différence
1 mois	31/01/2018	28/02/2018	-3,47%	-2,85%	-0,63%
Depuis le début de l'année	29/12/2017	28/02/2018	-1,41%	-0,48%	-0,93%
1 an	28/02/2017	28/02/2018	20,19%	15,70%	4,49%
3 ans	27/02/2015	28/02/2018	42,26%	31,03%	11,23%
Depuis Création	23/09/2014	28/02/2018	71,79%	53,20%	18,59%

PERFORMANCES MENSUELLES CUMULEES



*Performances nettes de frais de gestion financiers et dividendes réinvestis.

1

2

3

4

5

6

7

←

→

revenus généralement plus bas revenus généralement plus élevés

Durée de placement recommandée 5 ans

CODES

ISIN FR0012033371

Bloomberg BPAAPCI

INDICE DE REFERENCE

50% MSCI Europe Small Caps (Dividendes Réinvestis)
+ 50% HSBC Smaller Euroland (Dividendes Réinvestis)

DEVISE DE REFERENCE

Euro (€)

GESTION

Gérant : CASTEL Florian

Société de gestion : BNP Paribas Asset Management

Lieu de gestion : Paris, France

CHIFFRES CLES

Actif net 242 374 201,33 €

Valeur Liquidative (VL) 170,35

Nombre de parts 1 422 792

CARACTERISTIQUES

Forme juridique FCP

Agrément AMF 05/08/2014

Création 23/09/2014

Commercialisation 11/02/2015

Classification AMF 11/02/2015

Actions des pays de l'Union Européenne

Frais d'entrée 4%*

Frais de sortie 0%

Frais courants 1,09%**

Souscription initiale : un dix-millième de part ou l'équivalent en montant

Souscription(s) ultérieure(s) : un dix-millième de part ou l'équivalent en montant

Dépositaire : BNP Paribas Securities Services

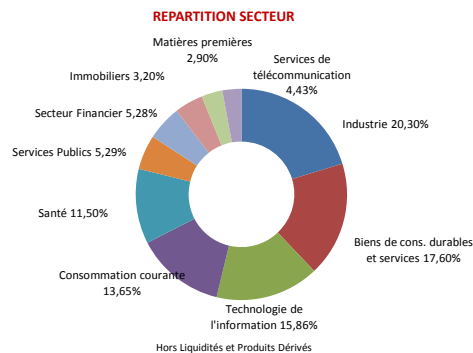
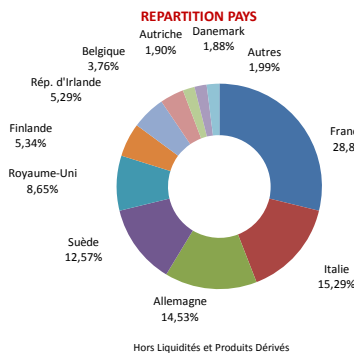
Gestionnaire financier par délégation : BNP Paribas Investment Partners UK Ltd

Commissaire aux comptes : PriceWaterhouseCoopers Audit

Publication de la valeur liquidative www.afer.asso.fr

Date de clôture de l'exercice Dernier jour de bourse du mois de Décembre

* Hors contrat AFER
** Le pourcentage des frais courants se fonde sur une estimation des frais qui sont facturés au FCP



Pays	Fonds	Indice	Ecart
France *	28,80%	11,99%	16,81%
Italie	15,29%	12,07%	3,22%
Allemagne	14,53%	16,52%	-1,98%
Suède	12,57%	4,42%	8,15%
Royaume-Uni	8,65%	16,42%	-7,76%
Finlande	5,34%	4,74%	0,60%
Rép. d'Irlande	5,29%	1,58%	3,71%
Belgique	3,76%	4,77%	-1,01%
Autriche	1,90%	3,42%	-1,52%
Danemark	1,88%	1,40%	0,48%
Autres	1,99%	18,08%	-17,55%

* Contrainte spécifique au support Afer Actions PME : 30% minimum d'actions françaises.

Secteur	Fonds	Indice	Ecart
Industrie	20,30%	22,59%	-2,29%
Biens de cons. durables et services	17,60%	15,72%	1,88%
Technologie de l'information	15,86%	10,88%	4,99%
Consommation courante	13,65%	5,50%	8,14%
Santé	11,50%	7,78%	3,71%
Services Publics	5,29%	3,33%	1,96%
Secteur Financier	5,28%	12,90%	-7,62%
Services de télécommunication	4,43%	1,89%	2,53%
Immobiliers	3,20%	8,10%	-4,90%
Matières premières	2,90%	8,53%	-5,63%
-	-	-	-

PRINCIPALES POSITIONS DU FONDS*

LIBELLE	%
FINECOBANK SPA	2,47%
IREN SPA	2,12%
TOTAL PRODUCE PLC	2,04%
JUNGHEINRICH PRFD	1,99%
FAURECIA	1,99%

* Positions au 28/02/2018

PRINCIPAUX MOUVEMENTS DU FONDS*

ACHATS ↗	VENTES ↘
DNA OY	AMADEUS FIRE
AMER SPORTS CORP	MICRO FOCUS INTERNATIONAL
LECTRA	
TOTAL PRODUCE	
LOOMIS - B	

ANALYSE DE RISQUE

	Volatilité			Tracking Error			Ratio de Sharpe			Ratio d'information		
	1 an	3 ans	Depuis création	1 an	3 ans	Depuis création	1 an	3 ans	Depuis création	1 an	3 ans	Depuis création
Afer Actions PME	9,45%	12,32%	12,50%	3,70%	4,09%	4,68%	2,17	1,03	1,38	1,21	0,74	0,82
Indice	8,32%	12,22%	12,65%	-	-	-	1,93	0,79	1,06	-	-	-

	Alpha			Bêta			Perte maximale depuis création	Délai de recouvrement (mois)
	1 an	3 ans	Depuis création	1 an	3 ans	Depuis création		
Afer Actions PME	3,50%	14,21%	22,92%	1,06	0,91	0,92	-8,49%	2
Indice	-	-	-	-	-	-	-10,86%	6

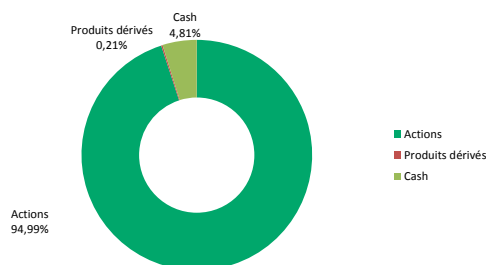
	AuM (06/2017)	Empreinte carbone fonds (kg/100€)	Différence empreinte carbone fonds / empreinte carbone indice de référence	Fiche disponible (*)	% de données disponibles	% de données estimées	Pays distribution (IT/UK/FR/NL)
Afer Actions PME	183 919 118	7,6	-63%	-	-	-	France
Indice	-	20,4	-	-	68%	48%	-

* Pas encore recouvert

Les définitions des termes employés sont à votre disposition dans le glossaire du site www.afer.asso.fr

ALLOCATION PAR EXPOSITION

	Pondération de l'exposition		
	Fonds	Indice	Ecart
Actions	94,99%	99,95%	-4,97%
Produits dérivés	0,21%	0,00%	0,21%
Cash	4,81%	0,00%	4,81%
Autres	0,00%	0,05%	-0,05%



BNP Paribas Asset Management France est une société de gestion de portefeuille agréée par l'Autorité des marchés financiers sous le n° 0996002, constituée sous forme de société par actions simplifiée, ayant son siège social au 1, boulevard Haussmann 75009 Paris, France, RCS Paris 319 378 832, et son site web : www.bnpparibas-am.com. Le présent document a été rédigé et est publié par la société de gestion de portefeuille. Il contient des opinions et des données statistiques considérées légitimes et correctes le jour de leur publication conformément à l'environnement économique et financier en place à cette date. Le présent document ne constitue ni un conseil d'investissement, ni une invitation, ni une offre de souscription, ni une sollicitation d'achat de quelconque instrument financier et ne doit en aucun cas servir de base, en tout ou en partie, pour quelconque contrat ou engagement que ce soit. Ces informations sont communiquées sans connaissance de la situation spécifique de l'investisseur. Avant toute souscription, les investisseurs devraient vérifier dans quels pays le ou les instruments financiers visés dans le présent document sont enregistrés et autorisés à la vente au public. En particulier, les instruments financiers ne peuvent être offerts ou vendus publiquement aux États-Unis. Il est conseillé aux investisseurs qui envisagent de souscrire de lire attentivement la version la plus récente du prospectus et du document d'information clé pour l'investisseur (DICI) approuvés par l'autorité compétente, disponible auprès du site web. Les investisseurs sont également invités à consulter les rapports financiers les plus récents, également disponibles sur le site web. Il est recommandé aux investisseurs de consulter leurs propres conseillers juridiques et fiscaux avant d'investir dans les instruments financiers. Compte tenu des risques économiques et de marché, aucune garantie ne peut être donnée quant à la réalisation par les instruments financiers de leurs objectifs d'investissement. Leur valeur est susceptible de varier à la hausse comme à la baisse. En particulier, la valeur d'un investissement peut varier en fonction des fluctuations des taux de change. Les chiffres de performance sont communiqués après déduction des commissions de gestion et sont calculés sur la base de rendements globaux. Ils s'entendent facteur temporel, dividendes nets et intérêts réinvestis compris, mais n'incluent ni les taxes ou frais de souscription ou de rachat, ni les commissions ou taxes de change. Les performances passées ne constituent en rien une garantie pour les performances à venir. La documentation visée par le présent avis est disponible sur www.bnpparibas-am.com. BNP Paribas Asset Management France est une société de gestion de portefeuille agréée par l'Autorité des marchés financiers sous le n° 0996002, constituée sous forme de société par actions simplifiée, ayant son siège social au 1, boulevard Haussmann 75009 Paris, France, RCS Paris 319 378 832, et son site web : www.bnpparibas-am.com. Le présent document a été rédigé et est publié par la société de gestion de portefeuille. Il contient des opinions et des données statistiques considérées légitimes et correctes le jour de leur publication conformément à l'environnement économique et financier en place à cette date. Le présent document ne constitue ni un conseil d'investissement, ni une invitation, ni une offre de souscription, ni une sollicitation d'achat de quelconque instrument financier et ne doit en aucun cas servir de base, en tout ou en partie, pour quelconque contrat ou engagement que ce soit. Ces informations sont communiquées sans connaissance de la situation spécifique de l'investisseur. Avant toute souscription, les investisseurs devraient vérifier dans quels pays le ou les instruments financiers visés dans le présent document sont enregistrés et autorisés à la vente au public. En particulier, les instruments financiers ne peuvent être offerts ou vendus publiquement aux États-Unis. Il est conseillé aux investisseurs qui envisagent de souscrire de lire attentivement la version la plus récente du prospectus et du document d'information clé pour l'investisseur (DICI) approuvés par l'autorité compétente, disponible auprès du site web. Les investisseurs sont également invités à consulter les rapports financiers les plus récents, également disponibles sur le site web. Il est recommandé aux investisseurs de consulter leurs propres conseillers juridiques et fiscaux avant d'investir dans les instruments financiers. Compte tenu des risques économiques et de marché, aucune garantie ne peut être donnée quant à la réalisation par les instruments financiers de leurs objectifs d'investissement. Leur valeur est susceptible de varier à la hausse comme à la baisse. En particulier, la valeur d'un investissement peut varier en fonction des fluctuations des taux de change. Les chiffres de performance sont communiqués après déduction des commissions de gestion et sont calculés sur la base de rendements globaux. Ils s'entendent facteur temporel, dividendes nets et intérêts réinvestis compris, mais n'incluent ni les taxes ou frais de souscription ou de rachat, ni les commissions ou taxes de change. Les performances passées ne constituent en rien une garantie pour les performances à venir. La documentation visée par le présent avis est disponible sur www.bnpparibas-am.com.