

AFER DIVERSIFIÉ DURABLE

FR0010821470

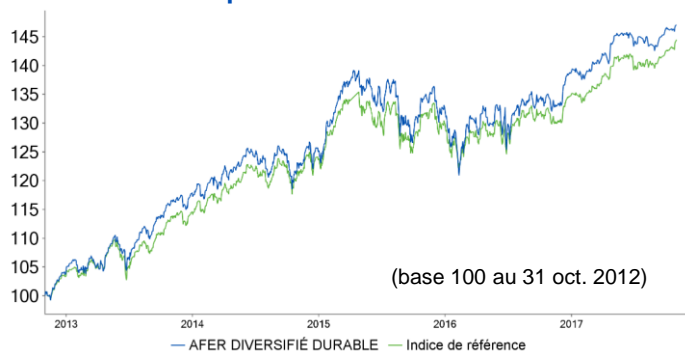
Reporting mensuel au 31 octobre 2017



■ Valeur liquidative : 772,75 €

■ Actif net du fonds : 407 201 836 €

■ Évolution de la performance



■ Evolution de la performance (%)

	1M	Da*	1 an	3 ans	5 ans	8 ans	Date de lancement
Fonds	0,52%	6,03%	9,75%	19,41%	47,07%	-	60,24%
Indice de référence	1,43%	7,19%	9,81%	18,66%	44,47%	-	54,51%

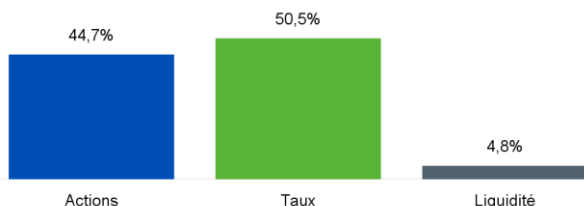
* Da : Début d'année

■ Evolution annuelle de la performance (%)

	2011	2012	2013	2014	2015	2016
Fonds	-	21,60%	13,51%	6,16%	5,94%	4,60%
Indice de référence	-	15,76%	10,80%	7,96%	4,99%	3,77%

Les évolutions passées ne préjugent pas des performances futures. La valeur d'un investissement dans l'OPC peut fluctuer à la hausse comme à la baisse. L'indice présenté s'entend dividendes/coupons nets réinvestis. Le calcul de performance des indices composés de plusieurs indices est rebalancé tous les mois. Performances nettes de frais de gestion financiers et dividendes réinvestis.

■ Répartition par type d'instrument



■ Principaux indicateurs

Sensibilités	Fonds	Indice de référence
Portefeuille	2,6	3,4

Ratios	1Y	3Y	5Y
Volatilité fonds *	5,5	8,3	7,7
Volatilité indice *	4,6	7,0	6,7
Max Drawdown *	-2,4	-13,1	-13,1
Délais de recouvrement *	31	326	326
Ratio de Sharpe *	1,7	0,7	1,0
Ratio d'information *	-0,0	0,1	0,2
Tracking error *	1,7	1,9	1,7

Pas hebdomadaire

■ Date de création

8 janvier 2010

■ Date de lancement

5 janvier 2011

■ Classification AMF

Diversifié

■ Forme juridique

FCP de droit français

■ Devise

EUR (€)

■ Emission carbone

161,1 tonne(s) par million de \$ de revenus
Source : BRS & MSCI

■ Frais de gestion max TTC

0,60%

■ Frais courants (Année -1)

0,58%

■ Orientation de gestion

Le FCP a pour objectif, à travers une sélection de titres répondant à des critères d'investissement socialement responsable (ISR), de réaliser sur la durée de placement recommandée une performance supérieure à celle de l'indicateur de référence composite : 60% Bloomberg Barclays Capital Euro Aggregate 5-7 ans + 40% EURO STOXX® (dividendes/coupons réinvestis).

■ Indice de référence

60% Bloomberg Barclays Capital Euro Aggregate 5-7 ans + 40% EURO STOXX® (dividendes/coupons nets réinvestis)

■ Durée de placement minimum recommandée

supérieure à 5 ans


■ Rating moyen

BBB-

■ Profil de risque et de rendement

A risque plus faible, rendement potentiellement plus faible

A risque plus élevé, rendement potentiellement plus élevé



SRRI (Synthetic Risk & Reward Indicator : Indicateur de risque fondé sur la volatilité sur une période de 260 semaines). Les données historiques telles que celles utilisées pour calculer l'indicateur synthétique pourraient ne pas constituer une indication fiable du profil de risque futur. La catégorie de risque associée à cet OPC n'est pas garantie et pourra évoluer dans le temps. La catégorie la plus faible ne signifie pas « sans risque ».

■ Notation Six Financial Information



■ Label

« Le 30 mai 2017, Aviva Investors France a obtenu le label public « Investissement Socialement Responsable » (ISR) pour le fonds AFER Diversifié Durable, à l'issue d'un processus de certification mené par EY France. » « Ce label créé en 2016 avec le soutien du Ministère de l'Economie et des Finances vise à offrir aux épargnants une meilleure visibilité sur leurs investissements en s'assurant de la transparence des processus des fonds labellisés et de l'intégration effective des critères ESG (Environnementaux, Sociaux et de Gouvernance) dans leur processus de gestion. »

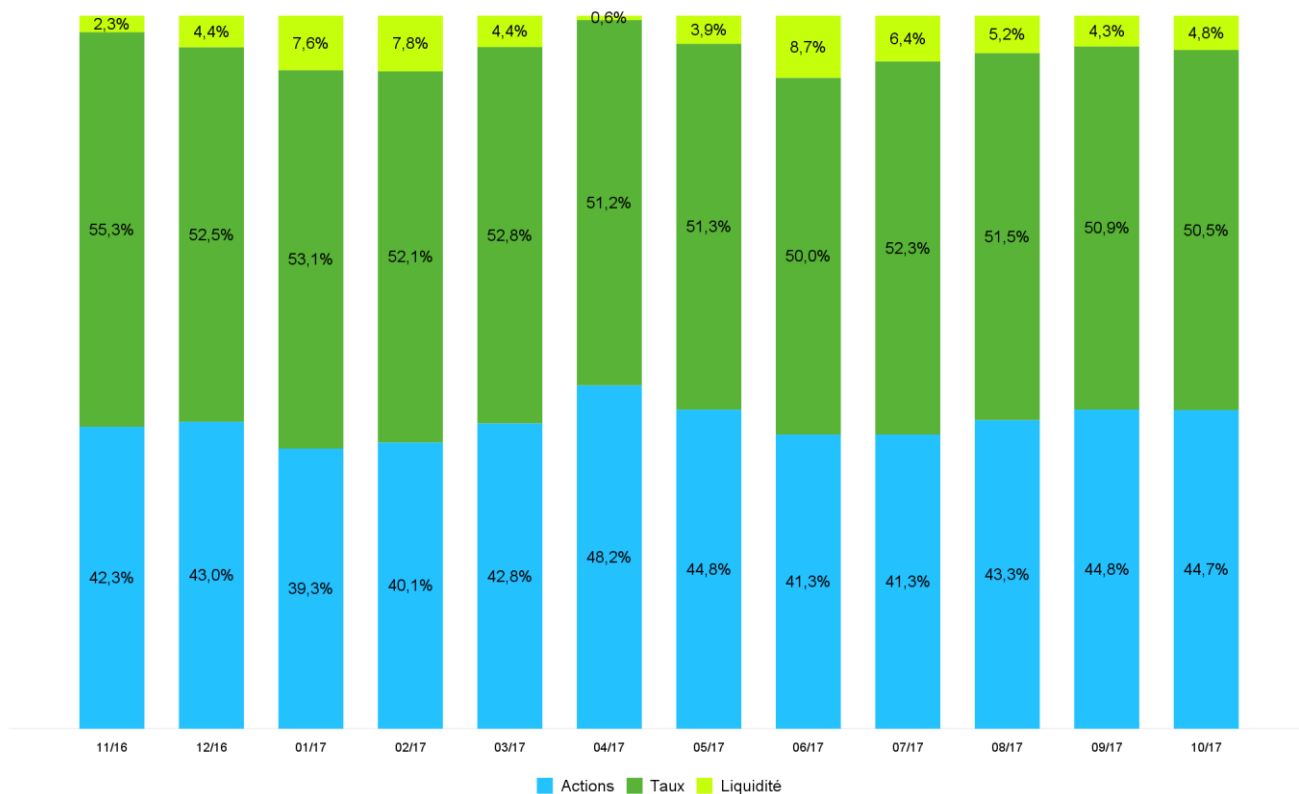
AFER DIVERSIFIÉ DURABLE

FR0010821470

Reporting mensuel au 31 octobre 2017



Allocation stratégique



Commentaire allocation

Au cours du mois d'octobre, nous avons maintenu notre politique d'allocation : surpondéré actions et sous-pondéré taux. Effectivement les prévisions globales de croissance restent bien orientées pour les mois à venir, notamment pour la zone Euro.

Toutefois, malgré une allocation payante, le mois d'octobre a été difficile sur la sélection de valeurs au sein du portefeuille, notamment sur la partie actions suite aux publications du troisième trimestre. Effectivement, les messages et publications semblent être perçus comme timides par le marché. D'autre part, l'absence de certaines valeurs ayant été fortement réévaluées suite aux publications ainsi que de mauvaises publications sur des valeurs en portefeuille explique également cette sous-performance sur le mois. Sur la partie taux, notre sous-pondération sur les taux européens continue à être profitable.

Jean-François Fossé



AFER DIVERSIFIÉ DURABLE

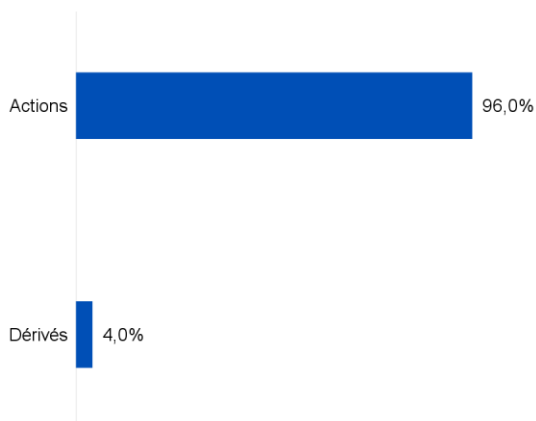
FR0010821470

Reporting mensuel au 31 octobre 2017

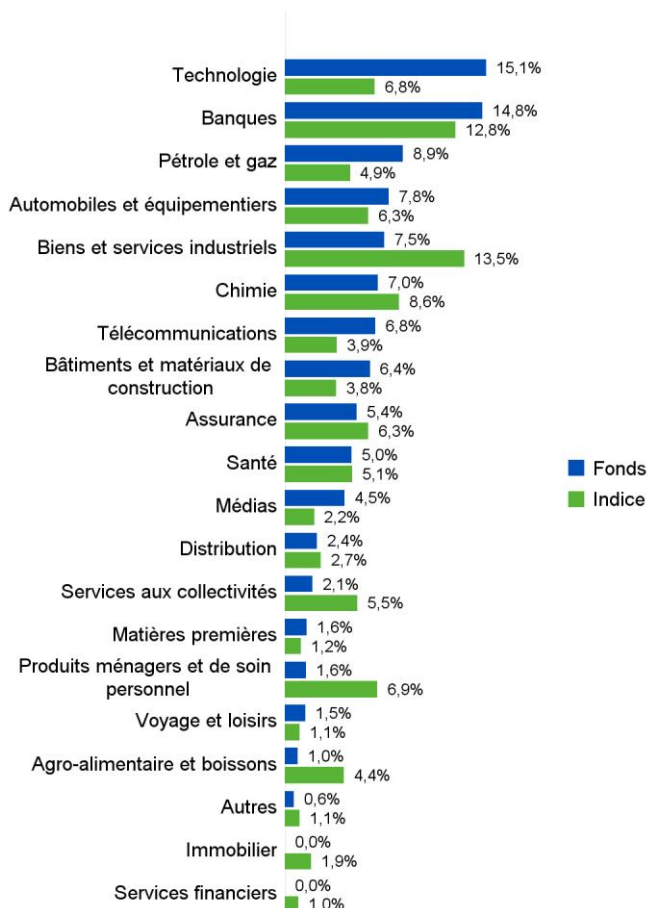


■ Proportion de la Poche Actions dans le portefeuille global : 44,7%

■ Répartition - Poche Actions



■ Répartition sectorielle - Poche Actions



■ Principales positions - Poche Actions

Nom	Pays	Secteur	% Actif
TOTAL SA	France	Pétrole et gaz	2,0%
COMPAGNIE DE SAINT GOBAIN SA	France	Bâtiments et matériaux de construction	1,7%
AIR LIQUIDE SA	France	Chimie	1,5%
AXA SA	France	Assurance	1,5%
NOKIA OYJ	Finlande	Technologie	1,4%
SANOFI SA	France	Santé	1,3%
CREDIT AGRICOLE SA	France	Banques	1,2%
SAP SE	Allemagne	Technologie	1,2%
BNP PARIBAS SA	France	Banques	1,2%
ORANGE SA	France	Télécommunications	1,2%

■ Principaux mouvements - Poche Actions

Achats/renforcements

PIRELLI & C
TOTAL S.A.
COMPAGNIE DE SAINT GOBAIN

Ventes/allègements

IDORSIA N LTD (EUCH)
PEUGEOT SA

■ Commentaire de gestion - Poche Actions

Sur le mois, nous avons pris des profits sur la ligne Peugeot qui se rapproche de notre objectif de cours après sa forte hausse. Nous avons constitué une ligne en Pirelli lors de son introduction en Bourse pour bénéficier des perspectives de croissance de sa fabricant de pneus haut de gamme. Nous avons poursuivi les achats en Publicis, toujours sous pression en raison des craintes de contraction des dépenses publicitaires, alors que le groupe nous semble avoir mis en place une organisation adéquate pour enregistrer une accélération de sa croissance organique.

■ Gérant de la Poche Actions

Frédéric Tassin



AFER DIVERSIFIÉ DURABLE

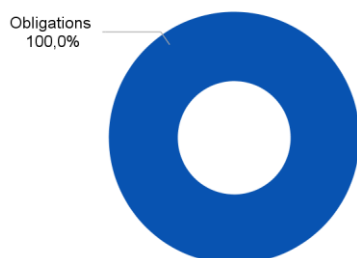
FR0010821470

Reporting mensuel au 31 octobre 2017



■ Proportion de la Poche Taux dans le portefeuille global : 50,5%

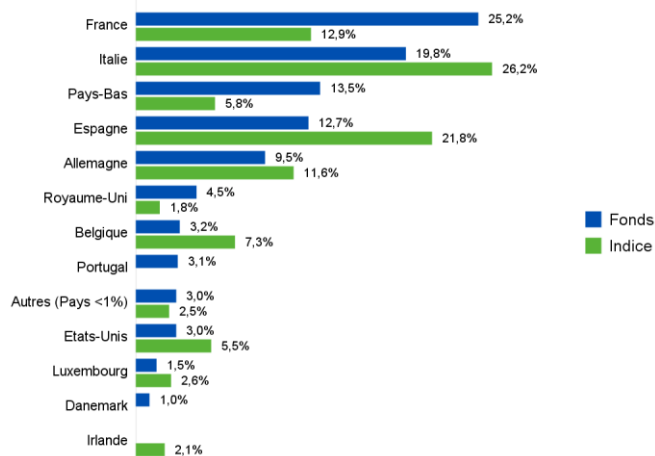
■ Répartition - Poche Taux



■ Principales positions - Poche Taux (hors dérivés)

Nom	Pays	Secteur	Rating	% Actif
FRANCE (REPUBLIC OF) - 25/07/22	France	Souverains (OCDE)	AA	3,8%
GERMANY (FEDERAL REPUBLIC OF) - 15/02/23	Allemagne	Souverains (OCDE)	AAA	2,0%
SPAIN (KINGDOM OF) - 31/10/23	Espagne	Souverains (OCDE)	BBB	1,7%
PORTUGAL (REPUBLIC OF) - 15/06/20	Portugal	Souverains (OCDE)	BB	1,6%
ITALY (REPUBLIC OF) - 15/09/22	Italie	Souverains (OCDE)	BBB	1,5%

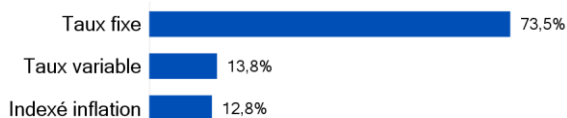
■ Répartition géographique - Poche Taux



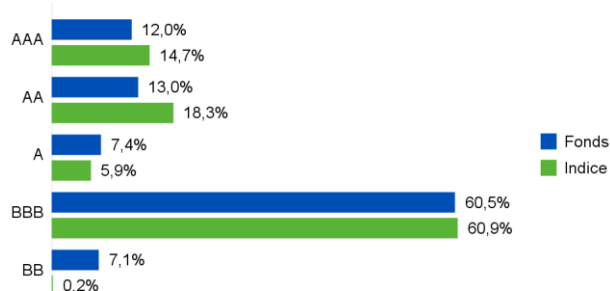
■ Indicateur de risques - Poche Taux

	Fonds	Indice
Sensibilité	5,3	5,6
Rating moyen	BBB-	

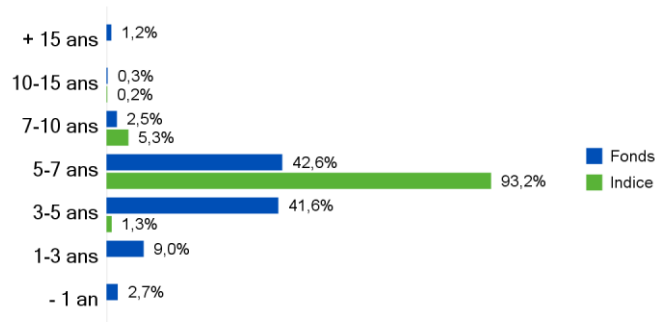
■ Répartition par type de taux – Poche Taux



■ Répartition par rating - Poche Taux



■ Répartition par maturités - Poche Taux



■ Commentaire de gestion - Poche Taux

Nous continuons de favoriser le crédit au sein de la poche FI du fonds par rapport à son indice de référence afin de bénéficier d'un meilleur portage. En octobre, nous avons été nets acheteurs compte tenu des souscriptions : BFCM T2 24, Mercialis 23, CRH 24, Allianz T2 NC23 et Orange hybride NC20. En primaire, nous avons acheté l'émission Belfius Sr 24. Les Financières demeurent surpondérées par rapport aux Corporates et le portefeuille reste centré sur les notations intermédiaires BBBs au détriment des notations AAs/As. Sur les dettes souveraines, nous avons renforcé notre exposition aux dettes périphériques en nous positionnant sur la partie intermédiaire des courbes (Italie, Portugal).

■ Gérant de la Poche Taux

Karine Petitjean



AFER DIVERSIFIÉ DURABLE

FR0010821470

Reporting mensuel au 31 octobre 2017



■ Principales caractéristiques

Société de gestion	Aviva Investors France	Dépositaire	Société Générale S.A.
Code ISIN	FR0010821470	Conservateur	BNP Paribas Securities Services
Forme juridique	FCP de droit français	Heure limite de souscription	11h30
Classification AMF	Diversifié	Ticker Bloomberg	AVIDAFE
Date de création	8 janvier 2010	Droits d'entrée max	4%
Durée de placement min. recommandée	supérieure à 5 ans	Frais de gestion max TTC *	0,60%
Fréquence de valorisation	Journalière	Frais courants (N-1)	0,58%
Investissement min. initial	1 part	Date de clôture exercice	Dernier jour de bourse de Paris de Septembre
Investissement min. ultérieur	Néant	Commissaire aux comptes	KPMG Audit
% d'OPC	Inférieur à 10%		

Indice de référence

60% Bloomberg Barclays Capital Euro Aggregate 5-7 ans + 40% EURO STOXX® (dividendes/coupons nets réinvestis)

* Hors frais contrat Afer

■ Définitions

La **Tracking error** est la mesure du risque relatif pris par un fonds par rapport à son indice de référence. Elle est donnée par l'écart type annualisé des performances relatives d'un fonds par rapport à son indice de référence. Plus elle est faible, plus le fonds possède un profil de risque proche de son indice de référence.

Le **Ratio de Sharpe** mesure l'écart de rendement d'un portefeuille par rapport au taux de rendement d'un placement sans risque (prime de risque), divisé par un l'écart type de la rentabilité de ce portefeuille (volatilité). Un ratio de Sharpe élevé est un bon indicateur.

La perte maximale (**Max Drawdown**) correspond au rendement sur la période de placement la plus mauvaise possible. Elle indique la perte maximale qu'un investisseur aurait pu subir s'il avait acheté le fonds au plus haut de la période d'observation et l'avait vendu au plus bas durant cette période.

Le **délai de recouvrement**, est le nombre de périodes nécessaires pour récupérer des pertes subies lors d'une perte maximum. Le critère de perte maximum, affiche la perte de performance la plus importante que le fonds ait connu.

Six Financial Information : La méthodologie associée, unique et propriétaire, attribue de 1 à 5 étoiles aux fonds éligibles et ce en fonction de la note obtenue lors d'un calcul de ratio rendement / risque sur 3 ans pour ledit fonds. Il existe 2 types d'Etoiles : Les Etoiles "junior" 2 attribuées aux fonds ayant moins de 3 ans mais plus de 2 ans et les Etoiles "senior" 1 attribuées aux fonds ayant plus de 3 ans d'historique.

Le **ratio d'information** est un indicateur de la sur-performance ou sous-performance d'un fonds par rapport à son indice de référence. Un ratio d'information positif indique une surperformance. Plus le ratio d'information est élevé, meilleur est le fonds.

Le ratio d'information indique dans quelle mesure un fonds s'est mieux comporté qu'un indice en tenant compte du risque couru.

La **volatilité** désigne l'écart-type annualisé des rendements d'une série historique (fonds, indice). Elle quantifie le risque d'un fonds : elle donne une indication de la dispersion des rendements de ce fonds autour de la moyenne de ses rendements.

La volatilité typique d'un fonds monétaire est inférieure à 1%. Elle est de l'ordre de 0,4% (on parle également de 40 points de base de volatilité) pour ces fonds. En revanche, la volatilité d'un fonds actions, classe d'actif plus risquée, est souvent supérieure à 10%.

■ Information importante

Ce document est établi par Aviva Investors France, société de gestion de portefeuille de droit français agréée par l'Autorité des Marchés Financiers (ex-COB) sous le n GP 97-114. Il contient des éléments d'information et des données chiffrées qu'Aviva Investors France considère comme fondés ou exacts au jour de leur établissement. Pour ceux de ces éléments qui proviennent de sources d'information externes, leur exactitude ne saurait être garantie. Ce document est exclusivement conçu à des fins d'information. Il ne saurait être assimilé à une activité de démarchage, à une quelconque offre de valeur mobilière ou instrument financier que ce soit ou de recommandation d'en acheter ou d'en vendre. La distribution et l'offre d'actions ou de parts de l'OPC cité peuvent être limitées ou interdites par la loi dans certaines juridictions. Ce document ne donne aucune assurance de l'adéquation de l'OPC à la situation financière, au profil de risque, à l'expérience ou aux objectifs de l'investisseur. Avant d'investir dans ce fonds, l'investisseur doit procéder à sa propre analyse en s'appuyant sur les conseils de son choix. Aviva Investors France décline toute responsabilité quant à d'éventuels dommages ou pertes résultant de l'utilisation en tout ou partie des éléments figurant dans ce document. Le prospectus, le DICI, ainsi que les derniers états financiers disponibles, sont à la disposition du public sur simple demande, auprès d'Aviva Investors France.

Ce document ne peut être reproduit sous quelque forme que ce soit ou transmis à une autre personne que celle à qui il est adressé.

■ Vos contacts

info.fr@avivainvestors.com

■ Publication des VL

www.afer.asso.fr